

西藏住房公积金

综合服务平台个人网厅 操作手册

(<http://zfgjj.zjt.xizang.gov.cn/netface>)

西藏自治区住房和城乡建设厅
(2019年11月13日)

目 录

一、个人公共服务.....	1
二、个人查询业务.....	9
三、个人提取业务.....	13
四、我要贷款.....	28
五、我的业务.....	32

1.个人公共服务

登录类型

网上业务大厅提供两种类型的登录方式，分别为：

身份证号：使用身份证号和密码登录；

个人账号：使用个人账号和密码登录；

1.1我要注册

业务描述

用户进行网厅操作前进行网厅注册。

功能导向图



具体操作

菜单地址：网厅登录-->我要注册，页面效果如下：

① 验证码输入 > ② 短信验证 > ③ 注册成功

* 姓名:

* 身份证:

* 验证码:  [换一张](#)

网上业务大厅用户协议

一、本服务协议仅适用于为办理住房公积金网上业务大厅（以下简称网上业务大厅）与网上业务大厅用户（以下简称用户）之间发生的业务。本服务协议具有法律效力。

本服务协议内容经用户阅读及注册网上业务大厅已经发布的期间可能发生的变化。所有规则为用户不可分割的一部分。用户一旦注册即视为接受本服务协议。

在本服务协议中提及“规则”字样表示的链接文字所指的文件不属于本服务协议的组成部分，而属其它内容协议或有关系等数据，与本协议没有法律上的直接关系。

用户在注册网上业务大厅时提供的个人信息时，应详细阅读并遵守每次相关规则的规定。网上业务大厅有权根据需要进行修改本协议（除本协议另有规定外），如本协议有任何变更，网上业务大厅将通过西藏住房公积金网上业务大厅服务大厅。

同意网上业务大厅服务协议

[下一步](#)

设置密码，然后获取动态验证码（获取动态验证码的手机号为本人在住房公积金开户时预留的手机号，若手机号未预留或错误，请持个人有效证件到所在住房资金管理中心现场校验修改）

① 验证码输入 > ② 短信验证 > ③ 注册成功

提示 网上业务大厅将向您在西藏住房公积金管理中心预留的手机号码发送短信验证码
[预留号码不正确怎么办?](#)

* 账户名称:

* 设置登录密码:

* 确认登录密码:

* 短信验证码: [获取动态验证码](#)

[上一步](#) [提交](#)

注册成功



1.2 密码变更

业务描述

个人登录时,若忘记密码,可通过登录框下方的“忘记密码”进行密码变更操作,具体如下:

功能导向图



具体操作

菜单地址：网厅登录-->忘记密码，页面效果如下：

The screenshot shows the 'Forgot Password' page with the following elements:

- Header: 西藏住房公积金 (Tibet Housing Provident Fund) logo and '网上服务大厅' (Online Service Hall) text. Date: 2019年11月13日 星期三 (Wednesday, Nov 13, 2019). Link: 返回首页 (Return Home).
- Progress Bar: ① 请选择账号类型 (Selected), ② 验证账号 (Verify Account), ③ 短信验证 (SMS Verification), ④ 重置成功 (Reset Successful).
- 提示: 请选择您的账户类型 (Please select your account type).
- 个人用户 (Personal User): 个人用户密码重置请点这里(可以使用个人账号或二代身份证号码找回) (Personal user password reset, click here (you can use your personal account or second-generation ID card number to find it)). Button: 立即重置 (Reset Now).
- 单位用户 (Unit User): 单位用户密码重置请点这里(可以使用单位账号找回) (Unit user password reset, click here (you can use the unit account to find it)). Button: 立即重置 (Reset Now).

点击个人用户的密码重置如下图所示：

The screenshot shows the 'Forgot Password' page with the following elements:

- Header: 西藏住房公积金 (Tibet Housing Provident Fund) logo and '网上服务大厅' (Online Service Hall) text. Date: 2019年11月13日 星期三 (Wednesday, Nov 13, 2019). Link: 返回首页 (Return Home).
- Progress Bar: ① 请选择账号类型 (Select Account Type), ② 验证账号 (Selected), ③ 短信验证 (SMS Verification), ④ 重置成功 (Reset Successful).
- 提示: 请输入您的账户信息 (Please enter your account information).
- 个人账号/身份证号码: 请输入用户名 (Personal account/ID card number: please enter username). Input field.
- * 验证码: 请输入验证码 [Redacted] 换一张 (Verification code: please enter verification code [Redacted] Change one). Input field with a '换一张' (Change one) link.
- Buttons: 上一步 (Previous Step), 下一步 (Next Step).

重新设置新密码，然后通过手机号获取动态验证码，如下图所示：

The screenshot shows the 'Forgot Password' page with the following elements:

- Header: 西藏住房公积金 (Tibet Housing Provident Fund) logo and '网上服务大厅' (Online Service Hall) text. Date: 2019年11月19日 星期二 (Tuesday, Nov 19, 2019). Link: 返回首页 (Return Home).
- Progress Bar: ① 请选择账号类型 (Select Account Type), ② 验证账号 (Verify Account), ③ 短信验证 (Selected), ④ 重置成功 (Reset Successful).
- 提示: 本系统定向您绑定在系统中的手机号码发送短信验证码 (This system will send a text message verification code to the mobile phone number you have bound in the system).
- * 账户名称: [Redacted] (Account Name: [Redacted]). Input field.
- * 手机号码: [Redacted] (Mobile Number: [Redacted]). Input field.
- * 登录密码: [Redacted] (Login Password: [Redacted]). Input field with '弱' (Weak), '中' (Medium), '强' (Strong) indicators.
- * 确认密码: [Redacted] (Confirm Password: [Redacted]). Input field.
- * 动态验证码: [Redacted] (Dynamic Verification Code: [Redacted]). Input field. Button: 获取动态验证码(O) (Get Dynamic Verification Code(O)).
- Buttons: 上一步 (Previous Step), 确定 (Confirm).

完成修改后系统显示重置成功，如下图：



1.3 密码变更

业务描述

系统登录后，在页面右上角点击“设置”可进入设置页面，提供密码修改功能。

功能导向图



具体操作

菜单地址：网厅登录-->设置，页面效果如下：



点击修改密码

The screenshot shows the '修改密码' (Change Password) page in the '网上业务大厅 个人用户' (Online Business Hall Personal User) interface. The breadcrumb trail is '当前位置: 首页 > 设置 > 修改密码'. The page has two progress steps: '1 修改密码' (active) and '2 修改成功' (disabled). A warning message states: '密码变更(密码修改成功后,手机App以及绑定的密码将同步修改)'. The form contains the following fields: '登录名称' (Login Name), '当前登录密码' (Current Login Password), '新登录密码' (New Login Password), and '确认新密码' (Confirm New Password). A green '修改' (Modify) button is at the bottom.

填写完整信息后, 点击修改, 修改成功出现如下示意图:



1.4下载中心

业务描述

用户可直接在登录页面快速下载网厅系统需要使用到的相关浏览器、打印工具等软件安装文件。

功能导向图



具体操作

菜单地址：点击下载中心，页面如下：



1.5消息推送提醒

业务描述

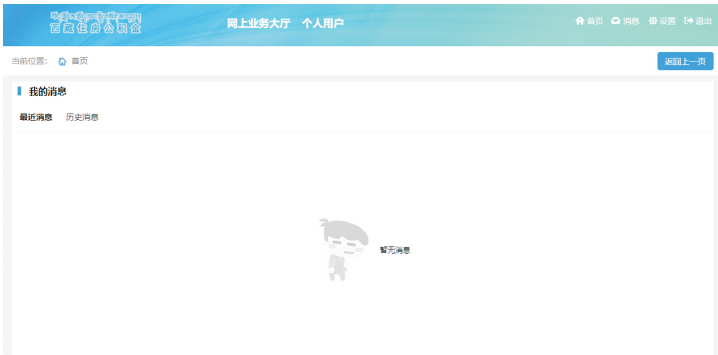
个人用户可以阅读综合服务平台推送的业务消息和发布的公告消息。

功能导向图



具体操作

菜单地址：网厅登录-->消息，页面效果如下：



2.个人查询业务

2.1个人基本信息

业务描述

个人用户可以登录网厅查看本人的基本信息。

功能导向图



页面效果如下：



具体操作

菜单地址：网厅登录-->我的公积金-->个人基本情况，页面效果如下：



2.2个人明细查询

业务描述

查询个人缴存和支出信息、缴存年月、当前余额等。

具体操作

菜单地址：网厅登录-->我的公积金-->个人明细查询，页面效果如下：



2.3 缴存明细查询

业务描述

个人用户可登录网厅查看本人的缴存年月、个人月缴存额、单位月缴存额等信息。

具体操作

菜单地址：网厅登录-->我的公积金-->缴存明细查询，页面效果如下：

当前位置: 首页 > 我的公积金 > 缴存明细查询

查询条件: 开始时间: 2018-01-01 结束时间: 2019-11-13 查询

个人缴存信息列表

个人缴存记录导出

总月缴存额(元): 70278

序号	缴存年月	入职时间	单位账号	业务类型	个人月缴存额(元)	单位月缴存额(元)	合计月缴存额(元)	备注信息
1	201909	2019-08-25		汇缴	1,739.00	1,739.00	3,478.00	系统生成
2	201908	2019-08-25		汇缴	1,739.00	1,739.00	3,478.00	系统生成
3	201907	2019-08-25		汇缴	1,739.00	1,739.00	3,478.00	系统生成
4	201906	2019-05-22		汇缴	1,739.00	1,739.00	3,478.00	系统生成
5	201905	2019-05-22		汇缴	1,739.00	1,739.00	3,478.00	系统生成
6	201904	2019-04-03		汇缴	1,739.00	1,739.00	3,478.00	系统生成

2.4 历史提取查询

业务描述

个人用户可以查询本人提取记录及明细。

具体操作

菜单地址：网厅登录-->我的公积金-->历史提取查询，页面效果如下：

当前位置: 首页 > 我的公积金 > 历史提取查询

查询条件: 开始时间: 2018-01-01 结束时间: 2019-11-13 查询

个人提取记录列表

个人提取记录导出

序号	单位账号	提取日期	收款账户名称	收款银行名称	收款账号	提取日期	提取金额(元)	业务状态
1		17				2018-07-30	107,000.00	已办竣待打...

50 1/1 共 1 条

2.5贷款账户信息

业务描述

职工可查询本人的贷款账户信息

具体操作

菜单地址：网厅登录-->我的公积金-->贷款信息查询，页面效果如下：



2.6还贷明细查询

业务描述

可查询个人公积金贷款还贷明细。

具体操作

菜单地址：网厅登录-->我的公积金-->还贷明细查询，页面效果如下：



3.个人提取业务

3.1退休提取

业务描述

个人用户退休办理提取业务

功能导向图



具体操作

菜单地址：网厅登录-->我要提取-->退休提取



点击“下一步”，会将提取的信息返显在如下示意图中：

The screenshot shows the '我要提取' (I want to extract) page in the '网上业务大厅 个人用户' (Online Business Hall Personal User) section. The page is divided into three steps: ① 选择提取类型 (Select extraction type), ② 提取信息录入 (Enter extraction information), and ③ 办理成功 (Processing successful). The current step is ②. On the left, there is a sidebar with a '我要提取' button and a user profile section showing '身份证号:' (ID card number), '个人账号:' (Personal account), and '手机号码:' (Mobile phone number). The main form area contains several input fields: '单位名称' (Unit name), '姓名' (Name), '身份证号' (ID card number), '提取金额' (Extraction amount) with a value of 800.425.97, '提取日期' (Extraction date), '提取方式' (Extraction method) with a dropdown menu, '银行名称' (Bank name), and '银行卡账号' (Bank card number). The '提取金额' field is highlighted in green. At the bottom of the form, there are two buttons: '上一步' (Previous step) and '提交' (Submit).

核对信息后，点击“提交”按钮，提交成功会弹出如下提示框：

The confirmation prompt dialog box has a blue header with the text '确认提示' (Confirmation prompt). Below the header, there is a question mark icon and the text '请确认收款账号:' (Please confirm the receiving account number:), '收款人姓名:' (Receiving person's name:), and '收款银行:' (Receiving bank:). Each line of text is followed by a grey rectangular box representing the input field. At the bottom of the dialog, there are two buttons: '确定' (Confirm) and '取消' (Cancel).

点击确认，业务自动办结，页面显示如下：

The successful transaction completion screen shows a progress bar at the top with three steps: ① 选择提取类型 (Select extraction type), ② 提取信息录入 (Enter extraction information), and ③ 办理成功 (Processing successful). The third step is highlighted in green. Below the progress bar, there is a large green checkmark icon and the text '业务办理成功' (Business processing successful). At the bottom, there is a blue button labeled '返回首页' (Return to home page).

3.2 终止劳动关系提取

业务描述

个人用户辞职、被辞退、终止或解除劳动关系办理提取业务

具体操作

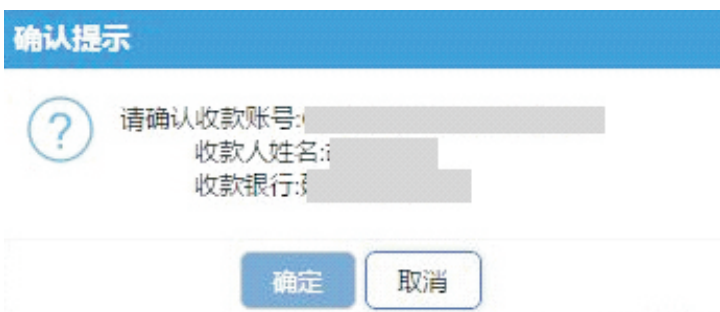
菜单地址：网厅登录-->我要提取-->终止劳动关系提取，页面效果如下：



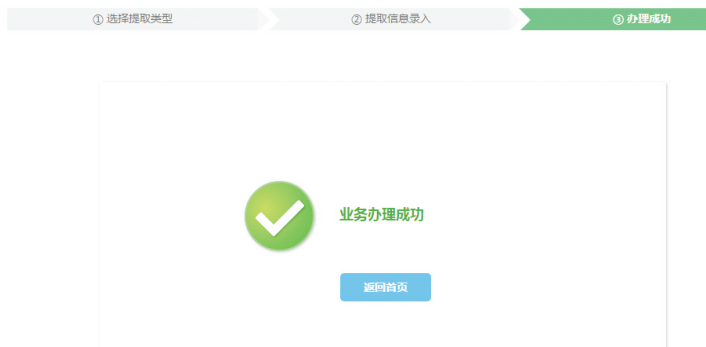
点击“下一步”，进入“提取信息录入”页面：



核对信息后，点击“提交”按钮，提交成功会弹出如下提示框：



提交办理成功后，进入“办理成功”页面：



3.3 偿还公积金贷款本息提取

业务描述

该业务为个人用户提取上一年的公积金贷款还款总额

具体操作

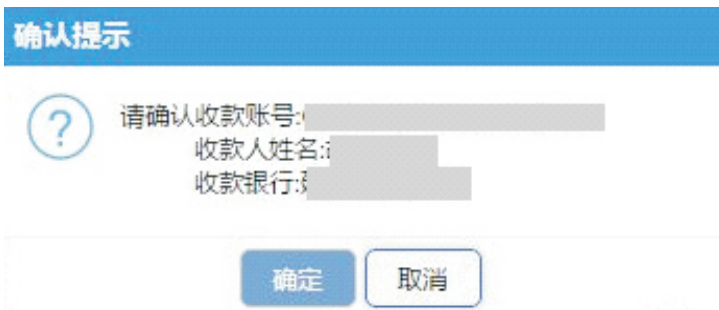
菜单地址：网厅登录-->我要提取-->偿还公积金贷款本息提取，页面效果如下：



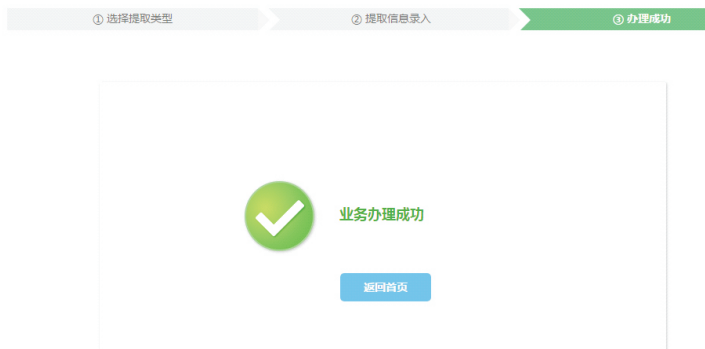
点击“下一步”，进入“提取信息录入”页面：



核对信息后，点击“提交”按钮，提交成功会弹出如下提示框：



提交办理成功后，进入“办理成功”页面：



3.4 偿还购房贷款本息（结清）提取

业务描述

该业务为个人用户公积金用于结清公积金贷款

具体操作

菜单地址：网厅登录-->我要提取-->偿还购房贷款本息（结清）提取，页面效果如下：



点击“下一步”，进入“提取信息录入”页面：

当前位置: 首页 > 我要提取 返回首页 帮助中心 意见反馈 退出

当前位置: 首页 > 我要提取 返回上一页

提取信息录入

单位名称:

姓名: 身份证号: 开户余额: 373614.26

联系地址: 提取金额: 338,400.00

提取方式: 银联借记卡 银行名称: 银行账号:

核对信息后，点击“提交”按钮，提交成功会弹出如下提示框：

确认提示

请确认收款账号:

收款人姓名:

收款银行:

提交办理成功后，进入“办理成功”页面：

3.5购买自住房提取

业务描述

个人用户购买自住房办理提取住房公积金业务

具体操作

菜单地址：网厅登录-->我要提取-->购买自住房提取，页面效果如下：



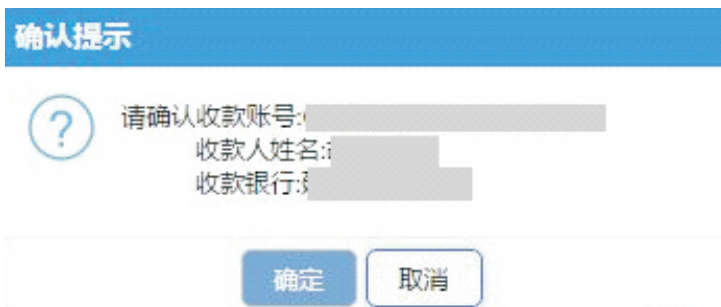
点击“下一步”，进入“提取信息录入”页面，录入房屋信息，并上传购房相关材料：



选择文件，点击对应的材料，完成上传。



核对信息后，点击“提交”按钮，提交成功会弹出如下提示框：



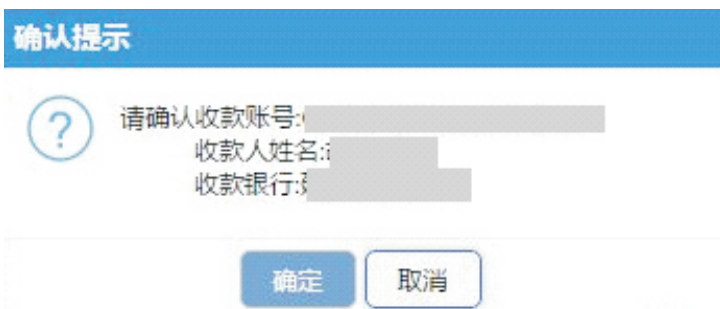
提交办理成功后，显示如下信息：



选择文件，点击对应的材料，完成上传。



核对信息后，点击“提交”按钮，提交成功会弹出如下提示框：



提交后，跳转进入“办理成功”页面：



3.7新建（翻建）提取

业务描述

个人新建（翻建）住房提取住房公积金业务

具体操作

菜单地址：网厅登录-->我要提取-->新建（翻建）住房提取，页面效果如下：



点击“下一步”，进入“提取信息录入”页面：

若本月提取次月贷款，请保留账户余额的20%为所要申请贷款的额度（即 账户余额 * 20% 大于 所要贷款额度）！
请保证上传资料的真实性，若提供虚假材料，将被纳入失信人员名单，将在3年内不能办理公积金提取和贷款业务！

房屋信息

* 房屋识别号	<input type="text"/>	* 房屋日期:	<input type="text"/>	* 房屋金额:	<input type="text"/>
* 房屋地址	<input type="text"/>			* 与产权人关系	<input type="text"/>
* 房屋性质	<input type="text"/>	房屋用途	<input type="text"/>		
单位账号	<input type="text"/>				
* 姓名	<input type="text"/>	* 身份证号码	<input type="text"/>	* 账户余额	77231.22
* 可提取金额	<input type="text"/>	* 提取方式	转账定卡	* 银行名称	建设银行
* 银行卡账号	<input type="text"/>				

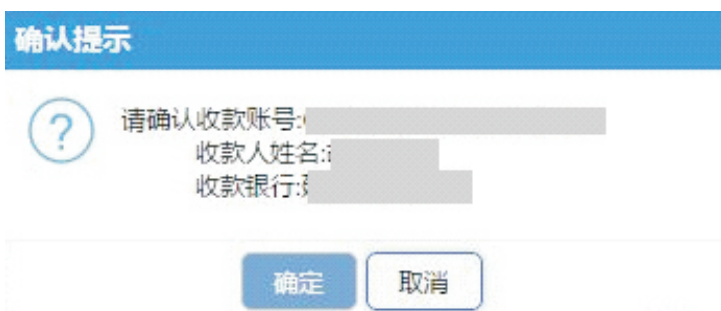
需上传资料

<input type="radio"/> 身份证（本人或委托代理人）	<input type="radio"/> 首付款证明	<input type="radio"/> 土地使用证明、产权证明（翻建）	<input type="radio"/> 规划许可证或证明材料
<input type="radio"/> 新建（翻建）合同	<input type="radio"/> 照片		

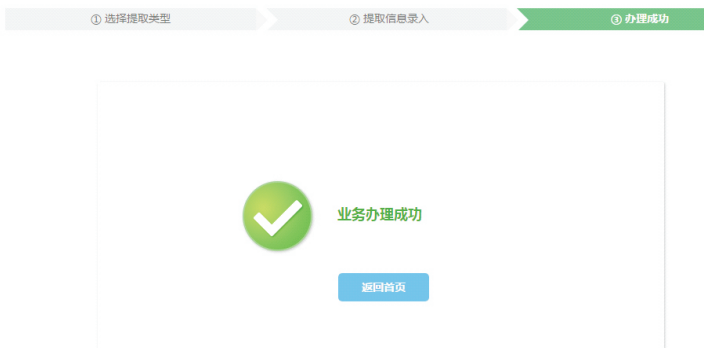
选择文件，点击对应的材料，完成上传。



核对信息后，点击“提交”按钮，提交成功将弹出如下提示框：



提交办理成功后，即跳转进入“办理成功”页面：



3.8大修提取

业务描述

大修自住住房提取住房公积金业务

具体操作

菜单地址：网厅登录-->我要提取-->大修提取，页面效果如下：



点击“下一步”，进入“提取信息录入”页面，录入房屋信息，并上传住房大修的相关材料：

若本月提取月贷款，请保留账户余额的20倍为所要申请贷款的额度（即 账户余额 * 20 大于 所要贷款额度）！
请保证上传资料的真实性，若提供虚假材料，将被纳入失信人员名单，将在3年内不能办理公积金提取和贷款业务！

房屋信息

* 房屋识别号 * 大修合同日期或发票日期: * 大修金额:
* 房屋地址 * 与产权人关系
* 房屋性质 房屋备注

单位账号
* 姓名 * 身份证号码 * 账户余额 77231.22
* 可提取金额 * 提取方式 转账银行卡 * 银行名称 建设银行
* 银行卡账号

需上传资料

身份证 (本人或委托代理人) 首付款证明 土地使用证明 产权证明
 大修证明 大修合同 照片

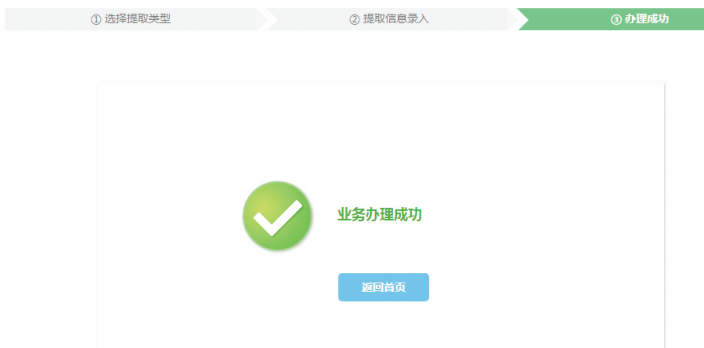
选择文件，点击对应的材料，完成上传。



核对信息后，点击“提交”按钮，提交成功会弹出如下提示框：



提交办理成功后，跳转进入“办理成功”页面：



4.我要贷款

业务描述

选择所申请贷款类型。

功能导向图



具体操作

菜单地址：网厅登录-->我要贷款，页面效果如下：



请仔细阅读贷款的声明事项

①选择贷款类型

②基本情况调查

③贷款声明

④借款人信息

⑤贷款信息

⑥办理成功

一、注意事项：

根据《住房公积金管理条例》和《中华人民共和国合同法》、《中华人民共和国治安管理处罚法》、《中华人民共和国刑法》等有关法律法规，对住房公积金贷款借款人、共同借款人及担保人，作以下法律风险提示。

二、借款申请人声明：

- 一、住房公积金贷款申请人应当保证所提供的资料真实、合法、有效，并对此承担一切法律责任。
 - 二、相关法律法规：住房公积金贷款申请人弄虚作假，提供虚假资料的，将触犯《中华人民共和国治安管理处罚法》第五十二条第（一）项、第（二）项及《中华人民共和国刑法》第二百八十条，应承担法律后果：处三年以下有期徒刑、拘役、管制或者剥夺政治权利；情节严重的，处三年以上十年以下有期徒刑。
 - 三、提供虚假材料办理住房公积金贷款的，本中心一经发现，将对申请人采取以下措施：
 - 1、对经查证确实属于虚假材料骗贷的，没收其提交的申请材料，将该职工纳入不良信用记录，三年内取消住房公积金提取和贷款的资格，并将失信行为通报其所在单位。
 - 2、对已形成骗贷事实，后发现的，依法追回骗贷资金，将失信人纳入不良信用记录，三年内取消住房公积金提取和贷款的资格，并将失信行为通报其所在单位；情节严重的，依法追究相关法律责任。
 - 四、申请商业银行住房贷款转公积金贷款住房贷款的，须在公积金贷款发放一个月内，将商业银行贷款结清清单送至管理中心，否则公积金系统将自动把借款人、共同借款人及担保人纳入黑名单。
- 以上法律风险提示，本人已全文阅读并知悉，同意签收并承诺所提供资料真实、合法、有效，并对此承担一切法律责任。

我已仔细阅读以上提示信息

上一步

下一步

根据关联类型，录入对应的贷款关联人并录入对应的信息，如主借款人、共同借款人、担保人。

注：在录入共同借款人时，在身份证号码填写处输入身份证号码即可，系统自行判断共同借款人是否为本地缴存户或非缴存户。

当前位置： 首页 > 我要贷款 返回首页

①选择贷款类型

②基本情况调查

③贷款声明

④借款人信息

⑤贷款信息

⑥办理成功

我要贷款

借款客户信息

关联关系	王耀辉人	参与关系	本人	缴存类型	本地缴存户	证件类型	身份证
个人姓名	王耀辉	身份证号码	360103198808180011	性别	男	出生年月	198808
婚姻状况	未婚	人员身份	职工	文化程度	大学本科教育	民族	其他
国籍	中国	单位名称	江西中远海运	单位名称	江西中远海运	缴存基数	14492
单位地址	江西省南昌市东湖区			缴存年限	86.789.83	个人月收入	14492.00
工作单位银行	工商银行	工作单位账号	360103198808180011	现在所属地别	自有	主要经济来源	工资
移动电话	13907911111	个人征信系数(N)	100	家庭月收入	14492	贷款住址	江西省南昌市东湖区
供职人数	0	家庭月收入	14492	贷款住址	江西省南昌市东湖区		

已添加关联客户

序号	借款人关系	编号	姓名	性别	证件类型	证件号码	缴存类型
----	-------	----	----	----	------	------	------

根据贷款类型如实录入贷款信息

四川住房公积金网
四川住房公积金网

网上业务大厅 个人用户

首页 消息 设置 退出

当前位置: 首页 > 我要贷款

返回上一步

①选择贷款类型 ②基本信息公开 ③担保声明 ④借款人信息 ⑤贷款信息 ⑥办理成功

房屋和贷款情况

* 贷款种类: 第二套房

您的最大可贷金额为900000元, 最长可贷年限为20年, 实际贷款金额和贷款年限以柜台工作人员测算为准
请保证上传贷款资料的真实性, 若提供虚假材料, 将被纳入失信人员名单!

贷款申请

贷款用途: 公积金贷款	担保方式: 房屋抵押	* 贷款年限: 逐月还本付息	* 贷款期限: 70
* 还款设备: 按月还款	* 还款方式: 等额本息	* 贷款币种: 人民币	* 贷款币种: 人民币
* 贷款金额(元):	* 首付金额(元):	* 首付比例:	* 公积金贷款(元):
* 贷款月还款额: 0.00	* 贷款利率(元): 0.00	* 公积金月还款: 14,492.00	* 月总收入(元):
* 月收入占比(%):	* 贷款利率(%):	* 执行利率(%):	

购房信息

* 楼盘项目名称:	* 小区名称:	* 产权证号: 70	* 抵押类型: 本楼盘押
* 合同备案号:	* 土地使用证编号:	* 贷款银行行别:	* 贷款银行:
* 房屋地址: 住宅	* 房屋类型:	* 贷款许可证号:	* 房屋序号:
* 房屋单元号:	* 房屋楼层号:	* 房屋编号:	
* 房屋止赎位置:			

收款信息

收款账户类型: 个人房产 * 收款账号: * 收款账户名称:

还款银行行别: * 还款银行名称:

个人还款信息

还款银行行别: * 还款账号: * 还款账户名称:

您已准备如下资料, 请逐项勾选

如果有共同借款人, 请上传共同借款人照片, 身份证照片, 结婚证, 征信报告; 如果是自租人担保, 请上传担保人照片, 身份证照片, 征信报告!

个人住房公积金贷款申请书	购房合同 (已备案)	首付款发票或收据	身份证 (申请人)
身份证 (配偶)	身份证 (担保人)	个人征信报告 (申请人)	个人征信报告 (配偶)
个人征信报告 (担保人)	照片 (申请人)	照片 (配偶)	照片 (担保人)
婚姻证明材料	委托书 (委托办理时提供)	担保方式变更材料	担保人变更材料
还款账号变更材料	抵押方式变更	本房抵押房产证	他房抵押房产证
商业贷款征信报告			

上一步 提交

版权所有: 四川省住房和城乡建设厅 蜀ICP备11011111号 技术支持: 四川亿信源网络科技股份有限公司

选择文件，点击对应的材料，完成上传。

身份证 (本人或委托代理人) 资料上传 X

文件上传

未选择任何文件

已上传的资料 (单击行可查看资料预览) 资料预览

<input type="checkbox"/>	文件名称	资料状态
--------------------------	------	------

5.我的业务

5.1贷款计算器

业务描述

通过贷款计算器可查看对应的贷款年限和对应的利息金额。

功能导向图



具体操作

菜单地址：网厅登录-->我的业务-->贷款计算器，页面效果如下：



可根据还款方式、还款期限、贷款总额和商业银行贷款进行比较。

5.2服务网点查询

业务描述

在地图上查看公积金各网点的地址、电话等信息。

具体操作

菜单地址：网厅登录-->我的业务-->服务网点查询，页面效果如下：



点击对应的网点，可以查看到对应网点的地址和电话号码等。

5.3登陆日志查询

业务描述

个人可以查看个人登录日志信息。

具体操作

菜单地址：网厅登录-->我的业务-->登陆日志查询，
页面效果如下：

序号	登陆账号	登陆时间	登陆渠道	登陆地址	登陆状态
1		2019-11-13 22:57:10.0	网厅	127.0.0.1	登陆成功
2		2019-11-13 22:51:46.0	网厅	127.0.0.1	登陆成功
3		2019-11-13 22:15:19.0	网厅	127.0.0.1	登陆成功
4		2019-11-13 21:46:47.0	网厅	127.0.0.1	登陆成功
5		2019-11-13 21:15:50.0	网厅	127.0.0.1	登陆成功
6		2019-11-13 21:10:21.0	网厅	127.0.0.1	登陆成功
7		2019-11-13 21:06:59.0	网厅	127.0.0.1	登陆成功

区住房资金管理中心

联系电话：0891-6939090 0891-6811988

地址：拉萨市城关区夺底南路55号

区住房资金管理中心成都管理部

联系电话：028-85551051

地址：成都市武侯区武侯祠横街3号